

## Internationale Schweißer-Prüfungsbescheinigung nach DIN EN ISO 9606-01.

Wiederholungsprüfung alle 3 Jahre.

Unser geprüfter DVS-Schweisswerkmeister bzw. Schweisslehrer führt die Ausbildung zum Schweißer in Ihrem Betrieb durch (Ebensfalls die Wiederholungsprüfungen). Folgende Vorteile haben Sie hierdurch:

- ° Die Ausbildung/Prüfung finden in Ihrem Betrieb statt. Es entstehen keine Ausfallzeiten.
- ° Der Schweißer muß sich nicht an neue Schweißmaschinen in fremden Ausbildungsstätten gewöhnen.
- ° Es können mehrere Personen gleichzeitig ausgebildet, bzw. Prüfungen abgenommen werden.

Der Schweisslehrer stellt vorweg den Wissens- und Könnensstand des werdenden Schweißers fest und beginnt an diesem Punkt individuell mit der Ausbildung. Sie verlieren somit keine Zeit. Ziel der Ausbildung vorort ist, den/die Mitarbeiter/in Ihrer Firma mit den Techniken des DVS bekannt zu machen und eine Schweißerprüfung nach den Richtlinien der ISO 9606-1/2 abzunehmen. Nach dem Testschweißen legt der Ausbilder zusammen mit den Verantwortlichen den ca. Zeitrahmen und die Art der Schweißerprüfungen (siehe unten) fest. Diese Ausbildung findet nach Terminabsprache i.d.R. von 8,00 bis 12,00 statt (Voraussetzung der Auszubildende ist ein geübter Schweißer, ansonsten verlängert sich die Ausbildungszeit).


Im Preis enthalten sind pro Person und Prüfung die Prüfungsgebühren, das Prüfungsmaterial, 1 Std Schweisslehrer, Anfahrt Schweisslehrer bis 30km um Standort hellatec.

Sollten Sie für eine gewünschte Ausbildung kein entsprechendes Schweißgerät zur Verfügung haben, sprechen sie uns an. Wir können Ihnen das jew. Leihgerät zur Verfügung stellen.

Hier die gängigen Lehrgänge, wir bieten selbstverständlich alle Lehrgänge nach Kundenwunsch an:

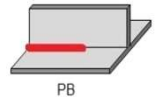
### Ausbildung und Prüfung mit Zertifikat zum Schweißer nach DIN EN ISO 9606-1 vorort für geübte Schweißer:

**A** 135 P BW FM1 S MAG 135 BW Stumpfnah an Blech 3mm -20mm S235  
s10(8) PF SF NB steigend (schließt waagrecht ein)



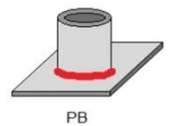
### Ausbildung und Prüfung mit Zertifikat zum Schweißer nach DIN EN ISO 9606-1 vorort für geübte Schweißer:

**D** 135 P FW t10 PB MAG 135 FW Kehlnah an Blech 3mm bis open end S235



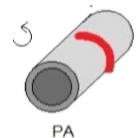
### Ausbildung und Prüfung mit Zertifikat zum Schweißer nach DIN EN ISO 9606-1 vorort für geübte Schweißer:

**L** 141 T FW 8 2x42 PB WIG 141 FW Kehlnah an Rohr 1-3mm 1.4571



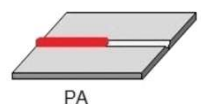
### Ausbildung und Prüfung mit Zertifikat zum Schweißer nach DIN EN ISO 9606-1 vorort für geübte Schweißer:

**M** 141 T BW 8 2x42 PA WIG 141 BW Stumpfnah an Rohr 1-3mm 1.4571



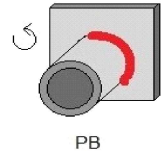
### Ausbildung und Prüfung mit Zertifikat zum Schweißer nach DIN EN ISO 9606-1 vorort für geübte Schweißer:

**N** WIG 141 BW Stumpfnah an Blech 3-5mm



**Ausbildung und Prüfung mit Zertifikat zum Schweißer nach DIN EN ISO 9606-1 vorort für geübte Schweißer:**

**G** 111 T FM1 t7,1 D60,3 E-Hand Stahl S235 Kehlnaht an Rohr 3 bis open end  
PB/PH ml



**Ausbildung und Prüfung mit Zertifikat zum Schweißer nach DIN EN ISO 9606-1 vorort für geübte Schweißer:**

**H** 111 T FW FM1 t2 D42 E-Hand Stahl S235 Kehlnaht an Rohr 1 - 3mm  
PB ml

